




SISTEMA OPERADOR DE LOS SERVICIOS DE AGUA POTABLE
Y ALCANTARILLADO DEL MUNICIPIO DE SAN PEDRO CHOLULA
ESTADO DE ACTIVIDADES
Del 1 de Enero al 30 de Septiembre de 2022 y 2021
(Cifras en pesos)

| | 2022 | 2021 |
|-----------------------------------------------------------------------------------|---------------|---------------|
| INTERESES DE LA DEUDA PÚBLICA | 0.00 | 0.00 |
| COMISIONES DE LA DEUDA PÚBLICA | 0.00 | 0.00 |
| GASTOS DE LA DEUDA PÚBLICA | 0.00 | 0.00 |
| COSTO POR COBERTURAS | 0.00 | 0.00 |
| APOYOS FINANCIEROS | 0.00 | 0.00 |
| | | |
| OTROS GASTOS Y PÉRDIDAS EXTRAORDINARIAS | 0.00 | 1,854,096.82 |
| ESTIMACIONES, DEPRECIACIONES, DETERIOROS, OBSOLESCENCIAS Y AMORTIZACIONES | 0.00 | 1,854,096.82 |
| PROVISIONES | 0.00 | 0.00 |
| DISMINUCIONES DE INVENTARIOS | 0.00 | 0.00 |
| AUMENTO POR INSUFICIENCIA DE ESTIMACIONES POR PÉRDIDA O DETERIORO U OBSOLESCENCIA | 0.00 | 0.00 |
| AUMENTO POR INSUFICIENCIA DE PROVISIONES | 0.00 | 0.00 |
| OTROS GASTOS | 0.00 | 0.00 |
| | | |
| INVERSIÓN PÚBLICA | 1,001,964.31 | 2,358,129.03 |
| INVERSIÓN PÚBLICA NO CAPITALIZABLE | 1,001,964.31 | 2,358,129.03 |
| | | |
| TOTAL DE GASTOS Y OTRAS PÉRDIDAS | 46,461,139.66 | 76,463,392.76 |
| | | |
| RESULTADOS DEL EJERCICIO (AHORRO/DESAHORRO) | 12,406,848.99 | -1,542,912.51 |

Bajo protesta de decir verdad declaramos que los Estados Financieros y sus notas,
son razonablemente correctos y son responsabilidad del emisor.


MARIO JIMÉNEZ BLANCA
DIRECTOR GENERAL


ADRIANA YANIRA GARCÍA PATINO
SUBDIRECTORA ADMINISTRATIVA


MAURICIO ORTEGA PEREZ
TESORERO DEL CONSEJO DE ADMINISTRACIÓN